



KLIMAATCERTIFICAAT

Certificeringsreglement

Het Klimaatgerust programma en de klimaatcertificaten zijn een initiatief van de Stichting Climate Neutral Foundation.

Datum: 24-03-2022

Versie: 1.7

Stichting Climate Neutral Foundation
Museumlaan 2
3581 HK Utrecht
The Netherlands
W www.climateneutralfoundation.nl
E info@climateneutralfoundation.nl



Introductie

De klimaatcertificaten zijn zo opgesteld dat elke onderneming op eenvoudige wijze kan instappen. Er worden drie varianten van het klimaatcertificaat aangeboden, 'brons: Klimaat Bewust Certificaat', 'zilver: Klimaat Efficiënt Certificaat' en 'goud: Klimaat Neutraal Certificaat'. Indien nodig moet je actie ondernemen en voldoen aan de eisen van de certificaten. Hiervoor zijn geen ingewikkelde administratieve stappen of uitgebreide berekeningen nodig, als we langskomen moet je kunnen laten zien dat je hebt gedaan wat je hebt beloofd.

Hieronder vind je de algemene voorwaarden voor deelname aan het certificeringsprogramma. Tenzij expliciet anders aangegeven, gelden deze voorwaarden voor alle typen certificaten.

Verder vind je hieronder de details van de certificaateisen voor elk van de drie certificaten. Een verdere toelichting van wat er verwacht wordt en hoe je laat zien dat je aan de eisen voldoet zijn beschreven. Voldoen aan alle eisen is verplicht, mits ze van toepassing zijn binnen de onderneming. Uitzonderingssituaties zijn duidelijk gemaakt in de omschrijving van de eisen.

Voorwaarden bij deelname

Wat krijg ik bij deelname?

- Het certificaat passend bij jouw situatie.
- Het officiële certificaat: een fysiek document dat in het bedrijfspand kan worden getoond.
- De certificaatsticker voor op je voordeur/ruit.
- Vermelding op klimaatgerust.nl. Hier wordt het certificaat, (organisatie)naam, adres, jullie website en een korte beschrijving van de organisatie vermeld. We vertellen ook wat jouw organisatie aan duurzaamheid doet op basis van de certificaateisen én wat jouw organisatie eventueel extra doet.
- Wij zijn trots op onze certificaathouders. We vermelden jullie op onze communicatiekanalen en zorgen met andere projecten en media-uitingen dat jullie aandacht krijgen voor jullie inzet.
- Het communicatiepakket om jullie eigen communicatie te versterken voor het behaalde certificaat.
- Ondersteuning bij verdere verduurzaming via adviezen op de website.

Wat is mijn bijdrage?

- De concrete (energiebesparende) maatregelen implementeren binnen een jaar na inschrijving of hebben geïmplementeerd die bij elk corresponderende certificaat horen.
- Een vastgesteld tarief per bedrijfslocatie:
 - A) Voor een grote locatie bedragen de jaarlijkse administratiekosten €300 per jaar + eenmalige inschrijfkosten van €200.
 - B) Voor een kleine locatie bedragen de jaarlijkse administratiekosten €150 euro per jaar + eenmalige inschrijfkosten van €100.
 - C) Eventuele kosten gerelateerd aan CO2-compensatie indien u voor het “**Klimaat Neutraal Certificaat**” kiest.
- Alle genoemde bedragen zijn exclusief BTW.

Definities	Groot
Winkels	> 1.000 m ²
Horeca	> 500 m ²
Dienstverleners	> 100 m ²
Zorg	> 100 m ²
Kantoren	> 100 m ²

Kan ik zelf over het certificaat communiceren?

- Ja zeker: door de certificaatsticker op jouw voordeur/ruit te plakken, toon je aan consumenten, andere bedrijven en de gemeente dat jij je steentje bijdraagt.
- Je kunt het certificaat ook gebruiken voor jouw social media, website of nieuwsbrief. Hiervoor zijn voorbeeldteksten en het certificaat logo beschikbaar in ons [communicatiepakket](#).

Waar moet ik op letten als ik zelf communiceer?

- Het klimaatcertificaat betekent niet dat je op alle vlakken duurzaam bent.
- Het zegt alleen iets over jouw specifieke bedrijfslocatie en de energie- en klimaatimpact van je directe eigen energieverbruik.
- Het certificaat mag daarom niet worden gebruikt voor product gerelateerde communicatie.
- Uit de communicatie moet altijd blijken dat het certificaat afgegeven is voor (het energiegebruik van en de status van) de bedrijfslocatie.
- Het certificaat kan niet worden ingezet voor aanprijzingen van de producten die je verkoopt.
- Zorg dat de media-uitingen duidelijk gelinkt blijven aan Klimaatgerust.nl: Het certificaat logo mag niet aangepast worden door bijvoorbeeld: de kleur te veranderen; het certificaat logo draaien; het certificaat logo schalen; het logo anderszins aanpassen; tekst toevoegen of weghalen aan het certificaat logo. Je dient altijd de verwijzing naar Klimaatgerust.nl op het logo te laten staan.

Binnen welk termijn moet ik de certificaatacties uitvoeren?

- De deelnemer zal binnen 1 kalenderjaar de acties die horen bij het gekozen certificaat uitvoeren.

- Gedurende dit jaar kan de deelnemer het gekozen certificaat voorlopig gebruiken.
- Indien binnen dit jaar de gekozen maatregelen niet zijn uitgevoerd kan het certificaat niet meer worden gebruikt. Vermelding op de website van Klimaatgerust zal ook vervallen. Om weer deel te nemen dient de deelnemer aan te tonen dat hij/zij aan de eisen van het aangevraagde certificaat voldoet.
- Om deelnemers te helpen om continu te blijven verbeteren kunnen de certificatieisen gedurende de jaren worden aangepast. Wanneer de nieuwe eisen een verscherping zijn van de huidige eisen, zullen de nieuwe eisen minimaal 1 kalenderjaar voordat ze ingaan worden aangekondigd. Nadat de eisen zijn ingegaan zullen de deelnemers 1 kalenderjaar de tijd hebben om te voldoen aan de aangescherpte eisen.
- Indien de deelnemer de gekozen maatregelen niet heeft uitgevoerd en toch nog gebruik maakt van het certificaat is de deelnemer in overtreding van het Certificeringsreglement: de sanctie hiervoor is €100 per maand. De sanctie zal met terugwerkende kracht worden opgelegd vanaf het moment van overtreding.
- Indien de deelnemer voor het certificaat “**Klimaat Neutraal Certificaat**” kiest zal hij/zij vanaf het jaar van inschrijving direct het deel van de CO₂-uitstoot moeten compenseren dat niet kan worden gereduceerd door middel van energiebesparingsacties. Deze compensatie loopt via de Climate Neutral Foundation. Voor meer informatie zie eis G4 op pagina 11.

Wat moet ik kunnen laten zien?

- Steekproefsgewijs komen we langs om te kijken hoe ver de deelnemer is met de uitgevoerde acties (audit). In het geval van zo’n audit zal de deelnemer alle relevante bewijsstukken ter beschikking stellen, zoals omschreven in de eisenlijst.
- De deelnemer zal de vereiste bewijslast tonen, die bestaat uit bijvoorbeeld:
 - Jaarlijks: Gas- en elektriciteitsrekeningen;
 - Bewijsstukken aanleveren voor alle genomen maatregelen: facturen en aanvullende gegevens over getroffen maatregelen (bijv. technische specificaties apparatuur) en/of beheer- en onderhoudsplannen. Specificaties van de benodigde bewijsstukken zijn te vinden in de omschrijving van de eisen.

Automatische verlenging / Beëindigen deelname

- Deelname aan het klimaatcertificaat is niet gebonden aan een bepaalde termijn. Een update van de bewijslast kan worden opgevraagd bij een audit en aan het eind van het kwartaal waarin de inschrijving plaatsvond zal de jaarlijkse bijdrage worden gefactureerd.
- Het is mogelijk om gedurende het jaar de deelname aan het klimaatcertificaat op te zeggen, maar de jaarlijkse bijdrage wordt niet teruggestort op de rekening van de deelnemer. Voor het opzeggen van deelname volstaat een korte (elektronische) brief met de opzegdatum, de naam van de eigenaar, de naam van de organisatie, de datum en handtekening.
- Bij beëindiging van deelname zal de deelnemer alle vermeldingen van het klimaatcertificaat verwijderen.
- Indien de deelnemer na beëindiging van deelname toch gebruik blijft maken van het certificaat, is de deelnemer in overtreding van het Certificeringsreglement: de sanctie hiervoor is €100 per maand. De sanctie zal met terugwerkende kracht worden opgelegd vanaf het moment van overtreding.

Locatie en organisatie gebonden

- De inschrijving en het klimaatcertificaat is gebonden aan één locatie van één organisatie. Indien een organisatie meerdere locaties heeft zal er per locatie een apart certificaat worden afgegeven. Neem contact met ons op voor de mogelijkheden indien je meerdere locaties hebt of meerdere organisaties op één locatie.

Programma wijzigingen

- De stichting Climate Neutral Foundation behoudt zich het recht voor om het programma te wijzigen, over te dragen, op te heffen of de deelname van individuele participanten te beëindigen.







Overige voorwaarden

- Naast de specifieke certificaat voorwaarden zijn ook de algemene voorwaarden van Klimaatgerust.nl van toepassing. Deze voorwaarden kun je raadplegen, via deze link: <https://klimaatgerust.nl/algemene-voorwaarden>. Uiteraard zijn wij ook bereid je desgevraagd onze algemene voorwaarden toe te sturen.

Welke Klimaatcertificaten zijn er?

Binnen het certificaat zijn drie certificaat niveaus beschikbaar, met elk een eigen logo en een deur- of ruitsticker:

Officiële certificaat niveaus:

Logo:	Sticker:
<p>3 sterren, brons</p> 	
<p>4 sterren, zilver</p> 	
<p>5 sterren, goud</p> 	

Certificaat Vereisten Brons: "Klimaat Bewust Certificaat"

Met dit certificaat laat je zien dat je je bewust bent van het energieverbruik van je bedrijf en dat je een aantal goede stappen hebt gezet waarmee je geld bespaart en je klimaatimpact met 50-60% hebt gereduceerd. Daarom is jouw organisatie klimaatbewust.



	Voldoet je bedrijf aan wetgeving rond energiebesparing dan krijg je een ster.
B.1 Wet- en Regelgeving: Voldoen aan de wetgevingseisen omtrent energie en klimaat	
<input checked="" type="checkbox"/> Detailhandel	<input checked="" type="checkbox"/> Horeca
<input checked="" type="checkbox"/> Kantoren	
Wat moet ik doen?	<p>Je laat zien dat je voldoet, indien van toepassing, aan de volgende Nationale en Europese wetgeving:</p> <ul style="list-style-type: none"> ○ Meldingsplicht Erkende Maatregelen: Energiebesparing (Wet Milieubeheer Art. 2.15) (NL): van toepassing als je elektriciteitsverbruik meer dan 50.000kWh per jaar OF gasverbruik 25.000m³ per jaar is. Maak gebruik van de wetgevingstool op Klimaatgerust.nl voor extra inzicht. ○ Energy Efficiency Directive (EED) (EU): Van toepassing als het bedrijf meer dan 250 werknemers, meer dan 50mln aan omzet OF meer dan 45mln balanstotaal heeft. ○ Energieprestatie Gebouwen EPBD (EU): Van toepassing bij gebruik van een koelinstallatie met een koelvermogen van meer dan 70kW en niet-gasgestookte verwarmingsinstallatie met een vermogen van meer dan 70kW en gasgestookte installaties vanaf 100kW.
Hoe moet ik laten zien dat ik voldoe?	Tijdens de aanvraagprocedure laat je zien dat je aan de relevante wetgeving voldoet door middel van een officieel document. Of in het geval niet voldaan wordt (maar wel relevant), de reden(en) geven waarom niet voldaan wordt.

	Koop je 100% van je stroomverbruik in uit hernieuwbare bronnen of wek je 50% eigen stroom op met hernieuwbare energietechnologieën dan krijg je twee sterren.
B.2 Groene Energie: Zelf (deels) elektriciteit opwekken of volledig groene elektriciteit inkopen	
<input checked="" type="checkbox"/> Detailhandel	<input checked="" type="checkbox"/> Horeca
<input checked="" type="checkbox"/> Kantoren	
Wat moet ik doen?	De deelnemer kan ervoor kiezen om 50% van zijn eigen stroomverbruik op te wekken met hernieuwbare energietechnologieën of om 100% van het stroomverbruik uit hernieuwbare bronnen in te kopen.
Hoe moet ik laten zien dat ik voldoe?	<p>Bij keuze 100% uit hernieuwbare bronnen: Voldoende aantonen met energierekeningen, die expliciet de energiebronnen (of de groene aard ervan) vermelden. Als de rekeningen dit niet vermelden, is indiening van het contract met de elektriciteitsvoorziening noodzakelijk.</p> <p>Bij keuze 50% eigen stroomverbruik opwekken: Dit opwekken aantonen met specificaties van de opwekkingsapparatuur en de productie- en verbruiksgegevens afkomstig van de "slimme" energie meter. Aanvaarde technologieën beschikbaar voor eigen opwekking omvatten PV-cellen, thermische opwekking (zonneboilers) en windmolens. Energieopwekking met biogasverbranding en het gebruik van brandstofcellen of andere technologieën zal van geval tot geval worden overwogen en vereist indiening van de specificaties en door de fabriek gedefinieerde emissiefactoren.</p>

☆☆☆	Met effectieve besparingsacties bespaar je geld en energie en reduceer je je klimaatimpact met 50-60%. Je ontvangt het bronzen "Klimaat Bewust Certificaat"
B.3 Verlichting: Verlichting bestaat voor 80% uit Ledlampen/systemen	
<input checked="" type="checkbox"/> Detailhandel	<input checked="" type="checkbox"/> Horeca <input checked="" type="checkbox"/> Kantoren
Wat moet ik doen?	Laten zien dat, van de verlichting die aanstaat tijdens openingsuren of meer dan 1.200 branduren heeft per jaar, voor 80% bestaat uit LED-lampen of -systemen. En dat op moment van vervanging van een lamp deze vervangen wordt door een LED-lamp of -systeem.
Hoe moet ik laten zien dat ik voldoe?	Als we langskomen (audit) laat je: <ul style="list-style-type: none"> ○ De LED-verlichting zien of middels foto's, OF ○ De specificaties van de verlichting ontvangen van de installateur zien.
B.4 Verwarmen & Warm Water: Vervanging van CV-ketel voor HR of HR107-ketel	
<input checked="" type="checkbox"/> Detailhandel	<input checked="" type="checkbox"/> Horeca <input checked="" type="checkbox"/> Kantoren
Wat moet ik doen?	Aan kunnen tonen dat de ketel die gebruikt wordt voor ruimteverwarming en/of warm water een HR of HR107-ketel is. Bij vervanging van een CV-ketel is het van belang om een onderhoudscontract af te sluiten voor het onderhoud van de HR of HR107-ketel (in overeenstemming met eis B.5). Let op! Energiezuinige alternatieven voor een HR of HR 107-ketel, zoals, maar niet uitsluitend een warmtepomp voldoet ook aan de eis.
Hoe moet ik laten zien dat ik voldoe?	Als we langskomen (audit) laat je: <ul style="list-style-type: none"> ○ De HR of HR107-ketel zien, OF ○ Een energiezuinig alternatief voor een HR of HR0107-ketel zien, zoals bijvoorbeeld een warmtepomp.
B.5 Verwarmen & Koelen: Regelmatig beheer en onderhoud van verwarmings- en koelsystemen en apparatuur	
<input checked="" type="checkbox"/> Detailhandel	<input checked="" type="checkbox"/> Horeca <input checked="" type="checkbox"/> Kantoren
Wat moet ik doen?	De verwarmings- en koelinstallaties (met uitzondering van mobiele units en close-in boilers), evenals het regelsysteem, moeten regelmatig worden beheerd en onderhouden. Laat een monteur hier tijdens de jaarlijkse servicebeurt naar kijken. Denk bij dergelijke installaties bijvoorbeeld aan: airconditioning en andere (grote) koelapparatuur, klimaatregelingsystemen, CV's en boilers, elektrische kachels, heteluchtinstallaties, warmtepompen, thermostaten, sensoren, regel- en optimalisatiesystemen in zijn geheel en in onderdelen.
Hoe moet ik laten zien dat ik voldoe?	Met de volgende documenten laat je zien dat aan beheer en onderhoud van de verwarmings- en koelinstallaties wordt gedaan: <ul style="list-style-type: none"> ○ Contracten met de onderhoudsdienstverleners ○ Onderhoudsschema's ingevuld voor de afgelopen periodes en ondertekend door een erkende onderhoudstechnicus, EN/OF ○ Onderhoudsplannen voor de komende periodes.
B.6 Verwarmen & Koelen: Temperatuur van ruimtes is afzonderlijk regelbaar	
<input checked="" type="checkbox"/> Detailhandel	<input checked="" type="checkbox"/> Horeca <input checked="" type="checkbox"/> Kantoren
Wat moet ik doen?	De temperatuur is per ruimte na te regelen, door middel van individuele thermostaatkranen op radiatoren, ruimtethermostaten of een energiebeheersysteem.
Hoe moet ik laten zien dat ik voldoe?	Als we langskomen (audit) laat je: <ul style="list-style-type: none"> ○ Thermostaatkranen, ruimtethermostaten of het energiebeheersysteem zien, OF ○ De specificaties van de gebruikte technologie voor het afzonderlijk na-regelen van de temperatuur per ruimte zien.


B. 7 Ventilatie: Periodiek beheer en onderhoud van ventilatiesysteem en/of apparatuur

<input checked="" type="checkbox"/> Detailhandel	<input checked="" type="checkbox"/> Horeca	<input checked="" type="checkbox"/> Kantoren
Wat moet ik doen?	Alle grote gecentraliseerde ventilatie-installaties, besturings- en regelsystemen moeten periodiek worden beheerd en onderhouden.	
Hoe moet ik laten zien dat ik voldoe?	Met de volgende documenten laat je zien dat beheer en onderhoud van de verwarmings- en koelinstallaties wordt gedaan: <ul style="list-style-type: none"> o Contracten met de onderhoudsdienstverleners o Onderhoudsschema's ingevuld voor de afgelopen periodes en ondertekend door een erkende onderhoudstechnicus, EN/OF o Onderhoudsplannen voor de komende periodes. 	
Zijn er uitzonderingen?	Mobiele ventilatie-eenheden en gedecentraliseerde installaties die de uitwisseling van binnen- en buitenlucht niet uitvoeren (zoals plafond- en tafelventilatoren) zijn uitgesloten van de vereiste.	

Certificaat Vereisten Zilver: "Klimaat Efficiënt Certificaat"

Met dit certificaat laat je zien dat jouw organisatie een stapje verder is gegaan. Jullie hebben een aantal serieuze langetermijninvesteringen gemaakt waardoor jullie efficiënt met je energie omgaan en de klimaatimpact met 60-80% hebben gereduceerd. Daarom is jouw organisatie klimaat efficiënt.



	Met serieuze langetermijninvesteringen bespaar je meer geld en energie en reduceer je je klimaatimpact met 60-80%. Je ontvangt het zilveren "Klimaat Efficiënt Certificaat".	
Z.1 Eerdere Vereisten: Voldoen aan alle vereisten voor het bronzen certificaat "Klimaat Bewust"		
<input checked="" type="checkbox"/> Detailhandel	<input checked="" type="checkbox"/> Horeca	<input checked="" type="checkbox"/> Kantoren
Wat moet ik doen?	Aan alle vereisten van het Klimaat Bewust Certificaat die relevant en van toepassing zijn op de aanvrager, moet worden voldaan.	
Z.2 Verlichting: LED-verlichting in reclameverlichting		
<input checked="" type="checkbox"/> Detailhandel	<input checked="" type="checkbox"/> Horeca	<input checked="" type="checkbox"/> Kantoren
Wat moet ik doen?	Alle bestaande verlichting voor reclamedoeleinden moet worden uitgevoerd met LED-lampen. Deze omvatten, maar zijn niet beperkt tot, informatieborden, naamborden en afbeeldingen van gebouwen. Alle nieuw geïnstalleerde verlichting voor reclamedoeleinden moet worden geïmplementeerd met LED-verlichting.	
Hoe moet ik laten zien dat ik voldoe?	Als we langskomen (audit) laat je: <ul style="list-style-type: none"> o De LED-verlichting zien, OF o Het LED-lichtplan zien, OF o De specificaties van de verlichting ontvangen van de installateur zien. 	

Z.3 Apparatuur: Tv- en computerschermen zonder efficiency label worden vervangen door tv-schermen met een minimaal EU energielabel C of EnergyStar label

<input checked="" type="checkbox"/> Detailhandel	<input checked="" type="checkbox"/> Horeca	<input checked="" type="checkbox"/> Kantoren
Wat moet ik doen?	<p>Alle tv- en computerschermen die zijn aangeschaft voor 1 maart 2021 en die geen energielabel A of EnergyStar label hebben en die tijdens de openingstijden zijn ingeschakeld en meer dan vijf jaar oud zijn, worden één jaar na de toepassingsdatum vervangen voor een tv- en computerscherm met energielabel C. Apparatuur aangeschaft na 1 maart 2021 dient minimaal een energielabel C hebben.</p> <p><i>Monitoren met het EnergyStar label zijn gemiddeld 27% energiezuiniger dan standaardmodellen. Energie wordt bespaard in alle gebruiksmodi: slaapstand, inactief en aan, maar zorg wel dat deze functionaliteiten ook daadwerkelijk aan staan. Tegenwoordig zijn bijna alle nieuwe tv-schermen en monitoren al voorzien van het EU energielabel C of EnergyStar label. Dit wordt niet altijd expliciet vermeld, dus let hier in de specificaties goed op.</i></p>	
Hoe moet ik laten zien dat ik voldoe?	De documentatie voor vervangingsverplichtingen omvat een vervangingsplan voor apparatuur, met vermelding van de huidige modellen van de apparatuur, het aantal, de werktijd per dag en het geplande jaar van vervanging of buitenbedrijfstelling.	

Z.4 Apparatuur: Vervanging van niet-energiezuinige koel- en vriesmeubels

<input checked="" type="checkbox"/> Detailhandel	<input checked="" type="checkbox"/> Horeca	<input checked="" type="checkbox"/> Kantoren
Wat moet ik doen?	<p>Voor detailhandel, horeca en kantoren geldt dat alle koelapparatuur met energie-efficiëntielabel A en slechter (A, B, C, D, E, F), dat is afgegeven voor 1 maart 2021 en die meer dan vijf jaar oud zijn, moet worden vervangen door apparaten met energie-efficiëntielabel C. Apparatuur dat na 1 maart 2021 is aangeschaft dient minimaal energie-efficiëntielabel C te hebben. Dit is van toepassing op koelkasten, diepvriezers, verkoopautomaten, gekoelde vitrines, koelruimten, inloopkoelers en andere koelapparatuur die in het bezit zijn van de deelnemer.</p> <p>Let op! Heb je koelmeubelen in gebruik die geen eigendom zijn (bijvoorbeeld van een drankenleverancier) ga het gesprek aan met de leverancier om energiezuinige modellen te ontvangen.</p>	
Hoe moet ik laten zien dat ik voldoe?	<p>Als we langskomen (audit) laat je:</p> <ul style="list-style-type: none"> ○ De respectievelijke specificaties van vervanging zien (ook voor de koelmeubelen die geen eigendom zijn, indien al vervangen). ○ De respectievelijke specificaties van de (vervanging van) koelmiddelen zien (ook voor koelmeubelen die geen eigendom zijn). 	

Z.5 Koelen: Geen open koelvitruines, alle koelmeubels hebben dag en nachtafdekking

<input checked="" type="checkbox"/> Detailhandel	<input checked="" type="checkbox"/> Horeca	<input type="checkbox"/> Kantoren
Wat moet ik doen?	<p>Voor alle koelmeubelen dag- en nachtafdekking door middel van een strokengordijn of een deur met enkele of dubbele beglazing toepassen. Dagafdekking is verplicht mits het technisch toepasbaar is op de koelmeubel(en) en/of wordt aangeboden door de leverancier.</p> <p>Let op! Heb je koelmeubelen in gebruik die geen eigendom zijn (bijvoorbeeld van een dranken leverancier) ga het gesprek aan met de leverancier om modellen te ontvangen met dag- en nachtafdekking.</p>	
Hoe moet ik laten zien dat ik voldoe?	<p>Als we langskomen (audit) laat je:</p> <ul style="list-style-type: none"> ○ De dag- en nachtafdekking van de koelmeubelen zien (ook voor de koelmeubelen die geen eigendom zijn, indien al vervangen). 	

Z.6 Verwarmen & Koelen: Isoleer (vrijliggende) verwarmings- en koelleidingen

<input checked="" type="checkbox"/> Detailhandel	<input checked="" type="checkbox"/> Horeca	<input checked="" type="checkbox"/> Kantoren
Wat moet ik doen?	<p>Breng isolatie aan voor alle warmwaterleidingen in alle ruimtes en koelleidingen in verwarmde ruimtes. Voor verwarmde ruimtes geldt bij warmwaterleidingen alleen het isoleren van ringleidingen.</p>	
Hoe moet ik laten zien dat ik voldoe?	<p>Als we langskomen (audit) laat je:</p> <ul style="list-style-type: none"> ○ De geïsoleerde verwarmings- en koelleidingen zien. 	

Z.7 Voedselbereiding: Warmhoudplaten en au bain-marie bakken hebben een afdekplaat

<input type="checkbox"/> Detailhandel	<input checked="" type="checkbox"/> Horeca	<input type="checkbox"/> Kantoren
Wat moet ik doen?	Alle warmhoudplaten en au bain-marie bakken gebruikt in de keuken zijn voorzien van een afdekplaat om onnodig verwarmen te voorkomen.	
Hoe moet ik laten zien dat ik voldoe?	Als we langskomen (audit) laat je: <ul style="list-style-type: none"> o De afgedekte warmhoudplaten en au bain-marie bakken zien. 	

Z.8 Afval: Afvalstromen scheiden, minimaal papier/karton, glas, overig

<input checked="" type="checkbox"/> Detailhandel	<input checked="" type="checkbox"/> Horeca	<input checked="" type="checkbox"/> Kantoren
Wat moet ik doen?	Zorg dat de verschillende afvalstromen gescheiden worden. Scheid tenminste papier/karton, glas van alle overige afvalstromen. Verder afvalstromen die gescheiden kunnen worden zijn plastic/blik/pakken en GFT-afval.	
Hoe moet ik laten zien dat ik voldoe?	Als we langskomen (audit) laat je: <ul style="list-style-type: none"> o De verschillende containers/afvalbakken zien, EN o De documentatie van afval ophaal contracten zien. 	

Z.9 Gebouw Isolatie: Basisisolatie (spouwmuurisolatie en/of dak- en/of vloerisolatie en/of zolderisolatie) toegepast of gepland voor het aangaan van de volgende huurperiode

<input checked="" type="checkbox"/> Detailhandel	<input checked="" type="checkbox"/> Horeca	<input checked="" type="checkbox"/> Kantoren
Wat moet ik doen?	<p>De energievraag verminderen door de gebouwschil van de locatie te verbeteren met technologisch mogelijke*, wettelijk toegestane** en economisch redelijke*** basisisolatie. Basisisolatie kan spouwisolatie, dakisolatie, zolderisolatie en vloerisolatie zijn. Gebouwen gebouwd na 1995 worden per definitie beschouwd als voldoende geïsoleerd.</p> <p>De Climate Neutral Foundation beschouwt een pand als goed geïsoleerd wanneer de muur-, plafond- of vloerdelen van de gebouwschil grenzend aan de buitenlucht geïsoleerd zijn.</p> <p><i>* Technische toepasbaarheid van de isolatie wordt bepaald door het type pand en de basisconstructie van de gebouwschil. Indien isolatie niet van toepassing is moet dit worden bewezen middels bouwplannen, resultaten van energiescans, foto's, enz. Isolatie van een spouw is bijvoorbeeld niet relevant als de schil van het gebouw geen spouw heeft, dakisolatie is niet relevant als het pand niet aan het dak grenst, zolderisolatie is niet relevant als het pand geen zolder heeft of niet verplicht als het wordt gebruikt als opslagruimte.</i></p> <p><i>** Basisisolatie kan niet wettelijk relevant zijn omdat het verboden is te wijzigen, bijvoorbeeld als het gebouw de status van een rijksmonument of gemeentelijk monument heeft. Het verbod om te wijzigen moet worden aangetoond met een officieel document waarin de status van het gebouw en de beperkingen van de vermelde wijzigingen worden vermeld.</i></p> <p><i>*** Basisisolatie wordt als niet economisch aanvaardbaar beschouwd als de geschatte terugverdientijd langer is dan 7 jaar (voor de deelnemers die eigenaar zijn van het pand) of de duur van het huurcontract (voor de deelnemers die het pand huren).</i></p>	

<p>Hoe moet ik laten zien dat ik voldoe?</p>	<p>Ik ben eigenaar van het pand:</p> <ul style="list-style-type: none"> ○ Als we langskomen (audit) laat je productspecificaties, bouwtekeningen en contracten met een aannemer(s) die de isolatiewerkzaamheden heeft uitgevoerd zien. ○ In uitzonderlijke gevallen kan worden voldaan wanneer de actie gepland is voor de toekomst. In deze gevallen moet een offerte worden ingediend van een contractant voor de isolatie-implementatie en de verwachte uitvoeringstijd van de actie. <p>Ik huur een pand waar basisisolatie is toegepast: Als we langskomen (audit) laat je, indien je beschikking hebt tot, de productspecificaties, bouwtekeningen en contracten met aannemer die de isolatie heeft uitgevoerd zien. Heb je hier geen beschikking tot dan volstaat in veel gevallen ook het bouwjaar en kadaster plattegronden.</p> <p>Ik huur een pand zonder basisisolatie: Hier is het noodzakelijk om met de eigenaar van het pand te onderhandelen over de isolatie-implementatie. Om dit te doen, moet de deelnemer een offerte aanvragen met berekeningen (kostprijs en minimale terugverdientijd) en de offerte naar de eigenaar van het pand sturen, samen met een verzoek om de basisisolatie uit te voeren.</p> <ul style="list-style-type: none"> ○ Als de offerte een terugverdientijd aangeeft die korter is dan de duur van het huidige huurcontract, is implementatie van de basisisolatie noodzakelijk om aan de vereiste te voldoen. ○ In het geval dat de terugverdientijd langer is dan de resterende huurcontract looptijd maar korter is dan een huurcontractperiode, wordt de isolatie geïmplementeerd in de volgende huurperiode. <p>De deelnemer dient in de prijsopgave, een kopie van de brief aan de eigenaar en een eventuele verbintenis om de basisisolatie uit te voeren (met specificatie van de verwachte tijdlijn).</p>
<p>Z.10 Keuzelijst: Implementatie van minimaal 1 actie uit de keuzelijstvereisten</p>	
<p><input checked="" type="checkbox"/> Detailhandel</p>	<p><input checked="" type="checkbox"/> Horeca <input checked="" type="checkbox"/> Kantoren</p>
<p>Wat moet ik doen?</p>	<p>Zie keuzelijst op pagina 12.</p>

Certificaat Vereisten Goud: "Klimaat Neutraal Certificaat"

Met dit certificaat laat je zien dat jouw organisatie helemaal klimaatneutraal is. Jullie hebben serieuze lange termijn investeringen gedaan waardoor jullie efficiënt met je energie omgaan. De klimaatimpact met 80-100% hebben gereduceerd. Daarom verdient jouw organisatie het Klimaat Neutraal Certificaat.



<p>★★★★★</p>	<p>Zet de laatste stap en reduceer of compenseer je klimaatimpact met 100%. Je ontvangt het gouden "Klimaat Neutraal Certificaat".</p>
<p>G.1 Eerdere Vereisten: Voldoen aan alle vereisten voor het zilveren "Klimaat Efficiënt Certificaat"</p>	
<p><input checked="" type="checkbox"/> Detailhandel</p>	<p><input checked="" type="checkbox"/> Horeca <input checked="" type="checkbox"/> Kantoren</p>
<p>Wat moet ik doen?</p>	<p>Aan alle vereisten van het Klimaat Bewust Certificaat en het Klimaat Efficiënt Certificaat, die relevant en van toepassing zijn op de aanvrager, moet worden voldaan.</p>
<p>G.2 Groene Energie: Volledig groene elektriciteit opgewerkt in Nederland inkopen</p>	
<p><input checked="" type="checkbox"/> Detailhandel</p>	<p><input checked="" type="checkbox"/> Horeca <input checked="" type="checkbox"/> Kantoren</p>
<p>Wat moet ik doen?</p>	<p>De deelnemer dient aan te tonen dat 100% van zijn stroomverbruik uit hernieuwbare bronnen uit Nederland afkomstig is.</p> <p>Als bij B.2 gekozen is om eigen opwekking aan te brengen dan kan het voorkomen dat 100% van de stroombehoefte wordt afgedekt. In dit geval hoeft geen Nederlands groene stroom</p>

	worden ingekocht. Echter, als het aandeel eigenopwekking lager is, dan moet voor het resterende deel wel Nederlandse groene stroom worden ingekocht.	
Hoe moet ik laten zien dat ik voldoe?	<p>Nederlands groene elektriciteit Aantonen met energierekeningen, die expliciet de energiebronnen (of de groene aard ervan) uit Nederland vermelden. Als de rekeningen dit niet vermelden, is indiening van het contract met elektriciteitsvoorziening noodzakelijk, waaruit de blijkt dat de energie in Nederland wordt opgewekt.</p> <p>Bij aanwezigheid van eigen elektriciteitsopwekking Het opgewekte stroomaandeel aantonen met specificaties van de opwekkingsapparatuur en de productie- en verbruiksgegevens afkomstig van de “slimme” energiemeter. Aanvaarde technologieën beschikbaar voor eigen opwekking omvatten PV-cellen, thermische opwekking (zonneboilers) en windmolens. Energieopwekking met biogasverbranding en het gebruik van brandstofcellen of andere technologieën zal van geval tot geval worden overwogen en vereist indiening van de specificaties en door de fabriek gedefinieerde emissiefactoren.</p>	
G.3 Verlichting: 95% van al je lampen (nooduitgang, accent, reclame, buiten) zijn LED		
<input checked="" type="checkbox"/> Detailhandel	<input checked="" type="checkbox"/> Horeca	<input checked="" type="checkbox"/> Kantoren
Wat moet ik doen?	<p>Laten zien dat alle verlichting (binnen, nooduitgang, accent, reclame, buiten) bestaat uit LED-lampen of -systemen. En dat op moment van vervanging van een lamp deze vervangen wordt door een LED-lamp of -systeem.</p> <p>Heb je lampen die echt niet vervangen kunnen worden door LED dan kan daar een uitzondering voor gemaakt worden.</p>	
Hoe moet ik laten zien dat ik voldoe?	<p>Als we langskomen (audit) laat je:</p> <ul style="list-style-type: none"> o De LED-verlichting of foto's zien, OF o De specificaties van de verlichting ontvangen van de installateur zien. 	
G.4 Emissiecompensatie: Breng de resterende broeikasgasemissies in balans door middel van een compensatieprogramma via stichting Climate Neutral Foundation		
<input checked="" type="checkbox"/> Detailhandel	<input checked="" type="checkbox"/> Horeca	<input checked="" type="checkbox"/> Kantoren
Wat moet ik doen?	<p>De deelnemer moet een volledige compensatie (offset) van de gerapporteerde resterende broeikasgasemissies doorvoeren. De compensatie zal worden uitgevoerd via het daarvoor beschikbare programma van de Climate Neutral Foundation.</p> <p>Hiervoor zal de Climate Neutral Foundation een CO₂-footprint calculatie uitvoeren om de hoeveelheid te compenseren emissies te bepalen. Onderdelen die we meenemen in deze calculatie zijn gasverbruik (indien nog niet gecompenseerd), koelmiddelen in koel- en vrieskasten/cellen, bedrijfstransport (auto, OV, vliegtuig) en verbruik per jaar (km).</p> <p>De kosten voor één ton CO₂ zijn €16,00 (excl. BTW) en dient jaarlijks betaald te worden. De compensatie verloopt per ton CO₂ met een minimum van één ton. Een eventueel overschot aan ingekochte CO₂ biedt ruimte om te groeien als bedrijf en nog steeds Klimaat Neutraal te ondernemen.</p> <p>De ingekochte CO₂-compensatie verloopt via de projecten van Trees for All. Trees for All is een Nederlands initiatief dat sinds 1999 CO₂-compensatie organiseert en bomen plant in Nederland en daar buiten. Zij compenseren CO₂ door uitsluitend bomen te planten en organiseren het management rondom het bosbeheer met de lokale bevolking in het buitenland of met lokale instanties in Nederland. Trees for All indexeert jaarlijks de prijzen voor het inkopen van CO₂-compensatie per ton CO₂-uitstoot.</p> <p>Let op! Bij de meeste groene energieaanbieders in Nederland kun je een energiepakket inclusief compensatie voor je gasverbruik inkopen. Indien je dit hebt, is alleen nog compensatie voor je resterende broeikasgasemissies, zoals, maar niet uitsluitend koelmiddelen, noodzakelijk.</p>	
Hoe moet ik laten zien dat ik voldoe?	<p>De compensatie wordt automatisch geregeld bij het “Klimaat Neutraal Certificaat”, na uitvoering van de CO₂-footprint calculatie. Jouw compensatie verloopt via de Climate Neutral Foundation.</p> <p>Heb je zelf reeds gekochte CO₂-credits, dan verwachten wij inzicht in de ontvangen documenten van de gekochte CO₂-credits.</p>	

G.5 Communicatie: Duidelijk overzicht van de CO₂-uitstoot op de website van de deelnemer

<input checked="" type="checkbox"/> Detailhandel	<input checked="" type="checkbox"/> Horeca	<input checked="" type="checkbox"/> Kantoren
Wat moet ik doen?	<p>Communiqueer over de CO₂-uitstoot van jouw onderneming op je website. Hier moet in ieder geval instaan hoeveel CO₂ jouw bedrijf uitstoot en hoeveel CO₂ er jaarlijks wordt gecompenseerd door Trees for All via de Climate Neutral Foundation.</p> <p>Deelnemers die het certificaat willen behouden dienen te communiceren over hun CO₂-uitstoot op hun website of akkoord gaan met de communicatie die op de Klimaatgerust website staat.</p>	
Hoe moet ik laten zien dat ik voldoe?	<p>Laten zien dat je voldoet aan alle eisen van het "Klimaat Neutraal Certificaat" en de resterende CO₂-uitstoot jaarlijks compenseren. Zie voor de exact te gebruiken verklaring op website het ontvangen communicatiepakket (pagina 7) of ga naar deze pagina.</p>	

G.6 Vooruit Kijken: Nieuwe technieken blijven implementeren

<input checked="" type="checkbox"/> Detailhandel	<input checked="" type="checkbox"/> Horeca	<input checked="" type="checkbox"/> Kantoren
Wat moet ik doen?	<p>Nieuwe technieken rond energie-efficiënte en het reduceren van klimaatimpact zullen zich blijven ontwikkelen. Deelnemers worden gestimuleerd zich tijdig voor te bereiden op investeringen in nieuwe technieken. Ontwikkel een langetermijnplanning waarin rekening wordt gehouden met mogelijke investeringen in dergelijke nieuwe technieken.</p>	
Hoe moet ik laten zien dat ik voldoe?	<p>Je laat zien dat je nadenkt over investeringen in nieuwe energietechnieken (zoals een waterpomp), door middel van een vijf- tot tienjarenplan.</p> <p>Indien je deelnemer was/bent van het Klimaatgerust programma heb je van Climate Neutral Foundation een langetermijnplanning ontvangen waarin verschillende technische investeringen zijn meegenomen.</p>	

G.7 Keuzelijst: Kies minimaal 2 acties uit de keuzelijst

<input checked="" type="checkbox"/> Detailhandel	<input checked="" type="checkbox"/> Horeca	<input checked="" type="checkbox"/> Kantoren
Wat moet ik doen?	Zie onderstaande keuzelijst.	

Keuzelijst Maatregelen

De deelnemer moet minimaal één actie uit de onderstaande lijst uitvoeren voor het zilveren "Klimaat Effectief Certificaat" en minstens twee acties uit de lijst voor het gouden "Klimaat Neutraal Certificaat".



K.1 Gebouw: Energielabel A of B

<input checked="" type="checkbox"/> Detailhandel	<input checked="" type="checkbox"/> Horeca	<input checked="" type="checkbox"/> Kantoren
Wat moet ik doen?	Deelnemers worden aangemoedigd om de energie-efficiëntie van de gebouwen van hun bedrijven te verbeteren. De deelnemer kan bij aanvraag aantonen dat hij/zij beschikt over energielabel A of B, uitgegeven door de Nederlandse autoriteiten .	
Hoe moet ik laten zien dat ik voldoe?	Bij aanvraag het definitief uitgegeven energielabel document tonen. Een voorlopig energielabel voldoet niet aan de vereisten. Het is de verantwoordelijkheid van de deelnemer om het energielabel aan te vragen om aan de vereisten te voldoen en alle daaraan verbonden kosten te dragen.	

K.2 Gebouw: BREEAM- of LEED-certificaat

<input checked="" type="checkbox"/> Detailhandel	<input checked="" type="checkbox"/> Horeca	<input checked="" type="checkbox"/> Kantoren
Wat moet ik doen?	Deelnemers worden aangemoedigd om ecologisch verantwoordelijk te zijn in hun bedrijfsvoering, hulpbronnen efficiënt te gebruiken en duurzame ontwikkeling te bevorderen. Voor deze actie moet één van de hieronder vermelde officieel erkende certificaten worden ingediend: <ol style="list-style-type: none"> 1) BREEAM-certificaat met beoordelingen ZEER GOED, UITSTEKEND of UITSTEKEND (score 55 of hoger) 2) LEED-certificaat in de categorieën Groen Bouwontwerp & Constructie, Groen Interieurontwerp & Constructie of Green Building Operations & Onderhoud met classificaties Zilver, Goud of Platina (punten 50 en hoger) 	
Hoe moet ik laten zien dat ik voldoe?	Documentatie laten zien van of BREEAM-certificaat of LEED-certificaat. Het is de verantwoordelijkheid van de deelnemer om de BREEAM- of LEED-beoordeling en certificaten aan te vragen om aan de vereisten te voldoen en alle daaraan verbonden kosten te dragen. Deelnemers zijn zich ervan bewust dat in het geval dat de deelnemer niet de eigenaar van het pand is de opties voor BREEAM- of LEED-certificering beperkt kunnen zijn. Ook is de deelnemer zich ervan bewust dat de mogelijkheden om een BREEAM- of LEED-certificaat te verkrijgen, kunnen worden beperkt in het geval dat het gebouw zich in een gedeeld gebouw bevindt met andere huurders of eigenaren.	

K.3 Gebouw: Installatie van beglazing met prestatieniveau HR++ en beter

<input checked="" type="checkbox"/> Detailhandel	<input checked="" type="checkbox"/> Horeca	<input checked="" type="checkbox"/> Kantoren
Wat moet ik doen?	100% van de beglazing van het gebouw wordt voorzien van HR++ glas of beter. Indien deze actie wordt gekozen, wordt de deelnemer sterk aanbevolen om een offerte aan te vragen bij een gecertificeerde installateur met specificatie van de terugverdientijd. Voor bedrijven in een monumentgebouw volstaat het om monumentenglas te plaatsen. Hiervoor moet wel officieel toestemming vanuit de gemeente zijn ontvangen. Deelnemers die geen eigenaar zijn van het pand worden aanbevolen om te overwegen de actiekosten zelf te betalen (met toestemming van de eigenaar) in het geval dat de terugverdientijd de einddatum van het huidige huurcontract niet overschrijdt. Raadpleeg de Maatstaf Eerlijke Kosten-Baten Verdeling vrijblijvend op de website van Klimaatgerust.	

Hoe moet ik laten zien dat ik voldoe?	Als we langskomen (audit) laat je: <ul style="list-style-type: none"> o De vermelde specificaties op de geïnstalleerde beglazing of verstrekt door de installerende onderneming zien, OF o Een contract voor een beglazinginstallatie met vermelding van de R-waarden zien.
K.4 Verlichting: Bewegingssensoren in toiletten, magazijnen/technische ruimtes en (kantoor)ruimtes	
<input checked="" type="checkbox"/> Detailhandel	<input checked="" type="checkbox"/> Horeca <input checked="" type="checkbox"/> Kantoren
Wat moet ik doen?	Pas bewegingssensoren toe in ruimtes die niet continu gebruikt worden, zoals toiletten, technische ruimtes of magazijnen, vergaderruimtes of andere ruimtes die niet continue gebruikt worden.
Hoe moet ik laten zien dat ik voldoe?	Als we langskomen (audit) laat je: <ul style="list-style-type: none"> o De respectievelijke specificaties van de bewegingssensoren ontvangen van de installateur zien.
K.5 Verlichting: Een daglicht afhankelijke regeling voor verlichting toepassen	
<input checked="" type="checkbox"/> Detailhandel	<input checked="" type="checkbox"/> Horeca <input checked="" type="checkbox"/> Kantoren
Wat moet ik doen?	Binnenverlichting automatisch regelen op basis van de hoeveelheid daglicht, door middel een daglichtafhankelijke schakeling of een daglichtafhankelijke regeling voor dimmen.
Hoe moet ik laten zien dat ik voldoe?	Als we langskomen (audit) laat je: <ul style="list-style-type: none"> o De respectievelijke specificaties van de daglichtafhankelijke regeling zien.
K.6 Verwarmen & Koelen: Installatie van een warmtepomp (lucht en water)	
<input checked="" type="checkbox"/> Detailhandel	<input checked="" type="checkbox"/> Horeca <input checked="" type="checkbox"/> Kantoren
Wat moet ik doen?	De vraag naar ruimteverwarming van een deelnemer moet volledig of gedeeltelijk worden opgevangen met warmte die wordt opgewekt door een warmtepomp. Hoewel niet noodzakelijk voor deze eis worden deelnemers aanbevolen te kiezen voor een installatie die in de volledige vraag voor verwarming van het gebouw voorziet. En deelnemers worden aanbevolen om een warmtepomp te installeren die de technische mogelijkheid heeft in omgekeerde modus ruimtekoeling te bieden, respectievelijk voor integratie in het algehele verwarmings- en koelsysteem. Deelnemers die al dergelijke systemen hebben voor ruimtekoeling worden aangemoedigd de verwarmingsfunctie van het systeem te benutten. Let op! Ruimteverwarmingswarmtepompen gebruiken elektriciteit, waardoor het totale elektriciteitsverbruik omhoog gaat. Zorg dat de elektrische installatie hiervoor geschikt is. Bij lucht-water en water-water warmtepompen wordt de temperatuur in het afgiftesysteem relatief laag gehouden (lager dan bij HR-CV). Om goed te functioneren moet het warmteafgifte systeem hiervoor geschikt zijn. Daarnaast moet de te verwarmen ruimte voorzien zijn van minimaal basisisolatie.
Hoe moet ik laten zien dat ik voldoe?	Als we langskomen (audit) laat je: <ul style="list-style-type: none"> o De specificaties van de warmtepompinstallatie ontvangen van de installateur zien.
K.7 Verwarmen & Koelen: Warmteterugwinning van grote koelinstallaties of warmtapwater voor ruimteverwarming	
<input checked="" type="checkbox"/> Detailhandel	<input checked="" type="checkbox"/> Horeca <input type="checkbox"/> Kantoren
Wat moet ik doen?	Warmteterugwinning bij grote koelinstallaties of van warmtapwater kan gedeeltelijk voldoen aan de ruimteverwarmingsbehoeften van het pand. Let op! De technische en economische haalbaarheid voor warmteterugwinning van koelinstallaties voor ruimteverwarming hangt af van de configuraties van de koelapparatuur en de kenmerken van het gebouw. Vraag daarom een offerte van een gecertificeerde contractant aan voordat er wordt gekozen voor de uitvoering van deze actie.
Hoe moet ik laten zien dat ik voldoe?	Als we langskomen (audit) laat je: <ul style="list-style-type: none"> o De specificaties van de warmteterugwinning units zien.

K.8 Verwarmen & Koelen: Optimalisatiesysteem voor verwarming en koeling

<input checked="" type="checkbox"/> Detailhandel	<input checked="" type="checkbox"/> Horeca	<input checked="" type="checkbox"/> Kantoren
Wat moet ik doen?	<p>Alle (100%) bedrijfsruimtes met klimaatbeheersing moeten zijn uitgerust met een verwarmings- en koelingsoptimalisatiesysteem en/of energiemonitoringsysteem. Het optimaliseringssysteem voor verwarming en koeling moet alle niet-mobiele verwarmings- en koeleenheden integreren, automatisch digitaal aansturen en inzichtelijk maken.</p> <p>De standaardinstelling van het systeem moet worden ingesteld op lagere temperaturen voor verwarming en hogere temperaturen voor koeling.</p>	
Hoe moet ik laten zien dat ik voldoe?	<p>Als we langskomen (audit) laat je:</p> <ul style="list-style-type: none"> ○ De conformiteitsbrief zien waarin staat dat de geïnstalleerde systemen 100% van de binnenruimte binnen het bereik beslaan, met specificaties van de geïnstalleerde systemen, EN/OF ○ Een contract met de installateur met vermelding van de technische kenmerken van het systeem zien. 	

K.9 Verwarmen & Koelen: Warmteterugwinning bij ventilatie of energietrugwinning bij ventilatie

<input checked="" type="checkbox"/> Detailhandel	<input checked="" type="checkbox"/> Horeca	<input checked="" type="checkbox"/> Kantoren
Wat moet ik doen?	<p>Het geïnstalleerde mechanische ventilatiesysteem moet zijn uitgerust met een warmteterugwinventilator, warmtewisselaar, of lucht-lucht warmtewisselaar, die het mogelijk maakt om voelbare en/of latente warmte terug te winnen.</p>	
Hoe moet ik laten zien dat ik voldoe?	<p>Als we langskomen (audit) laat je:</p> <ul style="list-style-type: none"> ○ De technische specificaties van het warmteterugwinnings- of energietrugwinningseenheid zien, en/of ○ Een contract van een installateur en onderhoudsprovider van het warmteterugwinningsysteem zien. 	

K.10 Verwarmen & Koelen: Alle grote koelapparatuur vervangen door koelapparatuur voorzien van koelmiddelen met een GWP* van minder dan 50

<input checked="" type="checkbox"/> Detailhandel	<input checked="" type="checkbox"/> Horeca	<input type="checkbox"/> Kantoren
Wat moet ik doen?	<p>Alle grote koelapparatuur (grote commerciële koelkasten, koelruimten, gekoelde vitrines, inloopkoelers, enz.) aanwezig, in eigendom van, of onder zeggenschap van de deelnemer, gebruiken koelmiddel (koelmiddelen) welke een GWP-waarde* hebben van 50 of lager (bijv. R600a, R744, R717, R290, R1234ZE, R1234yf, etc.).</p> <p>Let op! Alleen geldig voor bedrijven met koelapparatuur met geïnstalleerd vermogen van meer dan 10kW.</p> <p>* GWP staat voor "Global Warming Potential". Dit is een aanduiding voor de mate waarin een broeikasgas kan bijdragen tot de klimaatverwarming.</p>	
Hoe moet ik laten zien dat ik voldoe?	<p>Als we langskomen (audit) laat je:</p> <ul style="list-style-type: none"> ○ De respectievelijke specificaties van de apparatuur en onderhoudsschema's zien. 	

K.11 Groene Energie: Volledig van het gas af

<input checked="" type="checkbox"/> Detailhandel	<input checked="" type="checkbox"/> Horeca	<input checked="" type="checkbox"/> Kantoren
Wat moet ik doen?	<p>Deelnemers worden aangemoedigd bij te dragen aan het bereiken van de doelstelling van de overheid om alle woongebouwen in 2050 afgekoppeld te hebben van het huidige gasnet.</p> <p>Het gasverbruik tot nul terugbrengen en de gasverbinding laten afsluiten kan op verschillende manieren bijvoorbeeld door een warmtepomp te installeren, over te schakelen naar stadsverwarming, elektriciteitsapparatuur, enz.</p> <p>Let op! Het afsluiten van het gas kan het energieverbruik uit andere bronnen verhogen, zoals elektriciteit of stadsverwarming en daarmee resulteren in een hogere energierekening. Deelnemers worden daarom aangemoedigd om energiebesparende maatregelen te implementeren in overeenstemming met het afsluiten van de gasaansluiting.</p>	
Hoe moet ik laten zien dat ik voldoe?	<p>Het afsluiten van het gas moet duidelijk zijn uit de energierekening zonder gasverbruik.</p>	

K.12 Groene Energie: Groene thermische energieopwekking uit hernieuwbare energie technologieën

<input checked="" type="checkbox"/> Detailhandel	<input checked="" type="checkbox"/> Horeca	<input checked="" type="checkbox"/> Kantoren
Eis	Groene thermische energieopwekking uit hernieuwbare energietechnologieën.	
Wat moet ik doen?	Thermische energie (gedeeltelijk) zelf opwekken uit hernieuwbare energietechnologieën. Dit kunnen geothermische energieopwekkingssystemen (met of zonder zonnecollectoren), warmteterugwineenheden en andere technieken (zoals opwekking uit restwarmte of aardwarmte) omvatten. Opwekking door niet-hernieuwbare energie technologieën voldoet niet.	
Hoe moet ik laten zien dat ik voldoe?	Als we langskomen (audit) laat je: <ul style="list-style-type: none"> ○ De specificaties van de geïnstalleerde apparatuur zien, EN ○ De berekeningen van de totale vraag naar thermische energy zien. 	

K.13 Transport: Groene mobiliteit van bedrijf gerelateerde activiteiten

<input checked="" type="checkbox"/> Detailhandel	<input checked="" type="checkbox"/> Horeca	<input checked="" type="checkbox"/> Kantoren
Wat moet ik doen?	50% van de voertuigen die eigendom zijn, of onder zeggenschap staan van de deelnemer, en worden gebruikt voor bedrijfsactiviteiten (levering, interne logistiek, vracht, zakelijke reizen) moeten aangedreven worden door elektriciteit of zonder motor. Het percentage wordt vastgesteld op basis van het aantal voertuigen, inclusief fietsen (e-bikes en spieren aangedreven), licht gemotoriseerd transport (scooter, motor, magazijntransporteur, enz.), auto's, vrachtwagens en boten.	
Hoe moet ik laten zien dat ik voldoe?	Als we langskomen (audit) laat je: <ul style="list-style-type: none"> ○ De aankoopdocumentatie en specificaties per motoreenheid zien. 	

K.14 Transport: Groen woon-werkverkeer

<input checked="" type="checkbox"/> Detailhandel	<input checked="" type="checkbox"/> Horeca	<input checked="" type="checkbox"/> Kantoren
Wat moet ik doen?	Al het woon-werkverkeer van alle werknemers, waarvoor het bedrijf verantwoordelijk is en financiële voorzieningen draagt, zullen worden uitgevoerd door middel van groen transport. Dit omvat groen vervoer in Nederland zoals de trein, elektrische motorvoertuigen (inclusief e-auto's, e-bikes, e-scooters, bussen op elektriciteit, enz.) en niet-gemotoriseerde voertuigen.	
Hoe moet ik laten zien dat ik voldoe?	Als we langskomen (audit) laat je: <ul style="list-style-type: none"> ○ Documentatie van het woon-werkverkeer zien, inclusief tickets en financiële compensatiebescheiden. 	

K.15 Apparatuur: Vervangen van apparaten die langdurig zijn ingeschakeld voor energiezuinige apparatuur

<input checked="" type="checkbox"/> Detailhandel	<input checked="" type="checkbox"/> Horeca	<input checked="" type="checkbox"/> Kantoren
Wat moet ik doen?	Alle apparaten op het terrein of buiten het terrein, maar eigendom van de deelnemer, die meer dan 4 uur per dag worden ingeschakeld (inclusief slaapstand), worden vervangen door apparaten met energie-efficiëntielabel A+ en beter (A++, A+++).	
Hoe moet ik laten zien dat ik voldoe?	Als we langskomen (audit) laat je: <ul style="list-style-type: none"> ○ De respectievelijke specificaties van de vervangende apparatuur zien; of ○ Apparaten die minder dan 2 jaar in het verleden zijn aangeschaft, kunnen worden vermeld als 'toekomstige vervanging'. De vervangingsplanning, met vermelding van het type, de modellen, de hoeveelheden, de aankoopjaren en de geplande vervangingsjaar wordt bij de aanvraag gevoegd. 	

K.16 Verwarming: Gebruik bewegingssensoren of vervang terrasverwarmers voor alternatieven

<input type="checkbox"/> Detailhandel	<input checked="" type="checkbox"/> Horeca	<input type="checkbox"/> Kantoren
Wat moet ik doen?	Terrasverwarmers voorzien van bewegingssensoren of terrasverwarmers volledig vervangen door bijvoorbeeld klanten voorzien van dekens of elektrische kussens (zoals van Stoov).	
Hoe moet ik laten zien dat ik voldoe?	Als we langskomen (audit) laat je: <ul style="list-style-type: none"> ○ De specificaties van de bewegingssensor van terrasverwarming zien, OF ○ Gekozen optie ter vervanging van de terrasverwarmer(s). 	

K.17 Verwarming: Warmteverlies voorkomen bij de entree

<input type="checkbox"/> Detailhandel	<input checked="" type="checkbox"/> Horeca	<input type="checkbox"/> Kantoren
Wat moet ik doen?	Warmteverlies bij veel openen en sluiten van de entree voorkomen door het plaatsen van een luchtsluis, deuren of een gordijn.	
Hoe moet ik laten zien dat ik voldoe?	Als we langskomen (audit) laat je: <ul style="list-style-type: none"> o De gekozen optie om warmteverlies tegen te gaan, zien. 	

K.18 Training: Train personeel op energiezuinig werken

<input checked="" type="checkbox"/> Detailhandel	<input checked="" type="checkbox"/> Horeca	<input checked="" type="checkbox"/> Kantoren
Wat moet ik doen?	Bied personeel een training aan over de energiebesparingsacties. Dit kan tot veranderend gedrag leiden en vervolgens tot energiebesparing.	
Hoe moet ik laten zien dat ik voldoe?	Als we langskomen (audit) laat je: <ul style="list-style-type: none"> o De specificaties van de gekozen of ondernomen training zien. 	

K. 19 Apparatuur: Vervangen van professionele koelapparatuur

<input checked="" type="checkbox"/> Detailhandel	<input checked="" type="checkbox"/> Horeca	<input type="checkbox"/> Kantoren
Wat moet ik doen?	Voor horeca geldt dat alle professionele koelapparatuur minimaal energie-efficiëntieniveau D moet hebben bij vervanging van de huidige koelapparatuur. Dit is van toepassing op koelkasten, diepvriezers, koelcellen, vriescellen, verkoopautomaten, vitrines en andere koelapparatuur die in het bezit zijn van de deelnemer. Let op! Heb je koelmeubelen in gebruik die geen eigendom zijn (bijvoorbeeld van een dranken leverancier) ga het gesprek aan met de leverancier om energiezuinige modellen te ontvangen.	
Hoe moet ik laten zien dat ik voldoe?	Als we langskomen (audit) laat je: <ul style="list-style-type: none"> o De respectievelijke specificaties van vervanging zien (ook voor de koelmeubelen die geen eigendom zijn, indien al vervangen). o De respectievelijke specificaties van de (vervanging van) koelmiddelen zien (ook voor koelmeubelen die geen eigendom zijn). 	